

# ***Federico Olóriz y la Universidad de Granada (1870-1883)***

Guillermo Olagüe de Ros  
Catedrático de Historia de la Ciencia  
Facultad de Medicina  
Universidad de Granada



- ***Las sedes de la Facultad de Medicina de Granada (1849-1887).***
- ***Los centros asistenciales al servicio de la enseñanza de la medicina.***
- ***Los Profesores de la Promoción Médica 1870-1875.***
- ***Federico Olóriz, estudiante en la Facultad de Medicina de Granada, 1870-1875.***
- ***Federico Olóriz, profesor de la Facultad de Medicina de Granada (1875-1883).***
- ***Federico Olóriz, opositor a cátedra (1880 y 1883).***
- ***Una red de citas de afectos y admiraciones.....***



# ***Las sedes de la Facultad de Medicina (1849-1888)***



## *Evolución de la enseñanza de la medicina en Granada durante el siglo XIX*

**1843:** **Cierre** de la Facultad de Medicina de Granada (*Plan Mata*):  
Unificación de Medicina y Cirugía

**1849:** **Facultad de Segunda** (*Plan Bravo Murillo*):  
“Facultativos de Segunda Clase”

**1857:** Conversión en **Facultad de Primera** (*Plan Moyano*):  
“Licenciados en Medicina y Cirugía”

**1866:** **Incorporación de los hospitales** benéficos a la enseñanza de la Medicina (*Plan Orovio*)



## ***Cuadras, cocheras, letrinas, depósito de basuras y “cotarro” del Hospital de San Juan de Dios***

***Hasta 1843:*** Edificio Central de la Universidad (actual Facultad de Derecho).

***1849:*** Traslado parcial a un local cedido en el Hospital de San Juan de Dios (las antiguas cuadras y cocheras del Hospital).

***1861:*** Reforma (Proyecto del arquitecto municipal Juan Pugnaire).

***1881:*** Cesión del *cotarro*\* junto al Hospital a la Facultad de Medicina.

***1883-1888:*** Nueva sede en el *Callejón de San Gerónimo*, actual calle Rector López Argüeta (proyecto de Juan Montserrat Vergés, arquitecto diocesano y municipal (Reus, n. 1853)).



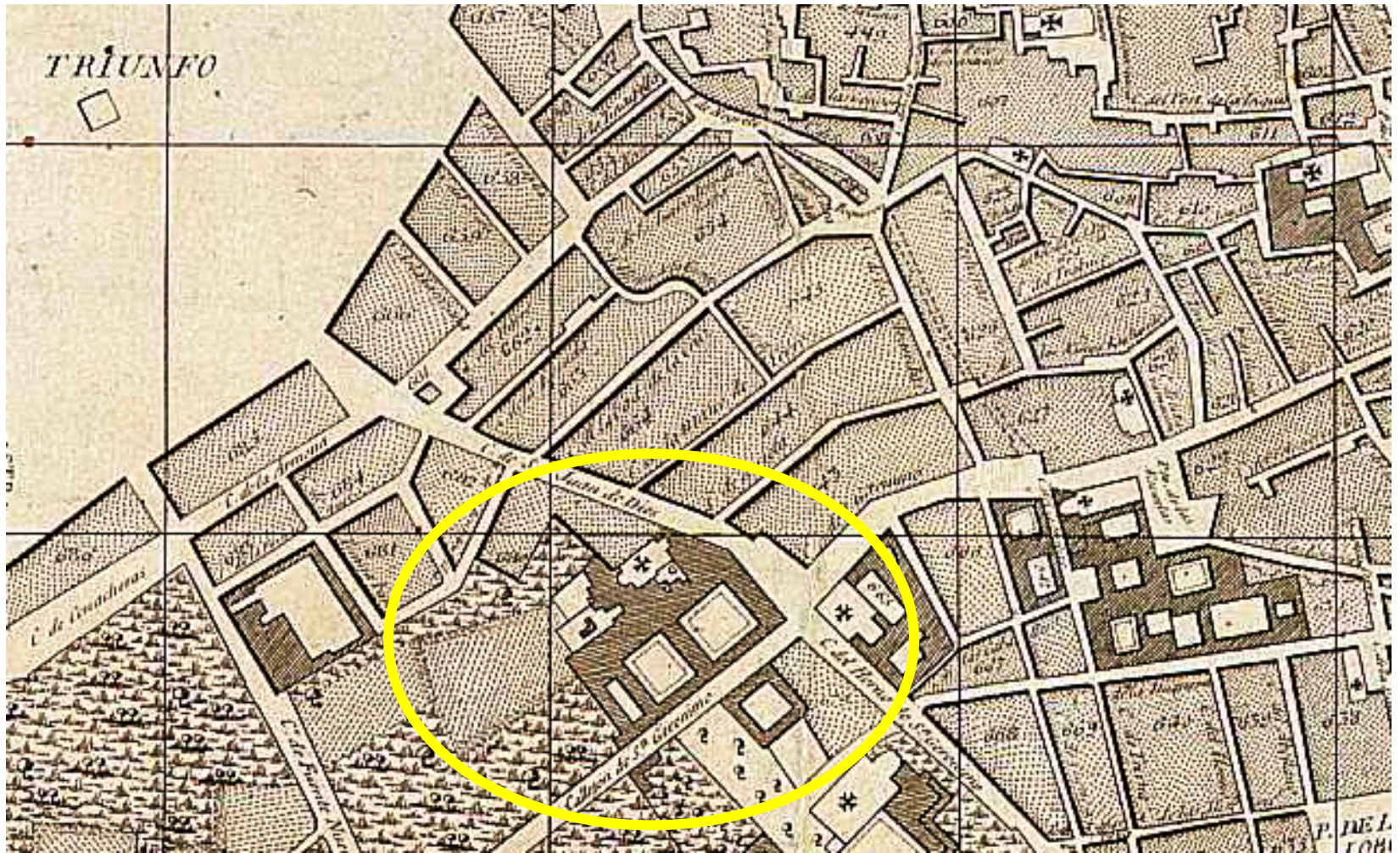
\* *Recinto en que se daba albergue por la noche a pobres y vagabundos que no tenían posada* (Real Academia Española)




Antigo *Colegio San Pablo*, de los PP. Jesuitas, sede central de la Universidad de Granada desde 1769

# Mapa Topográfico de la Ciudad de Granada (1796)

## Francisco Dalmau



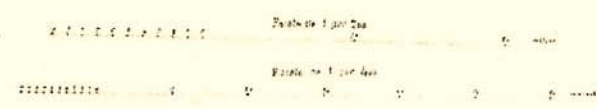
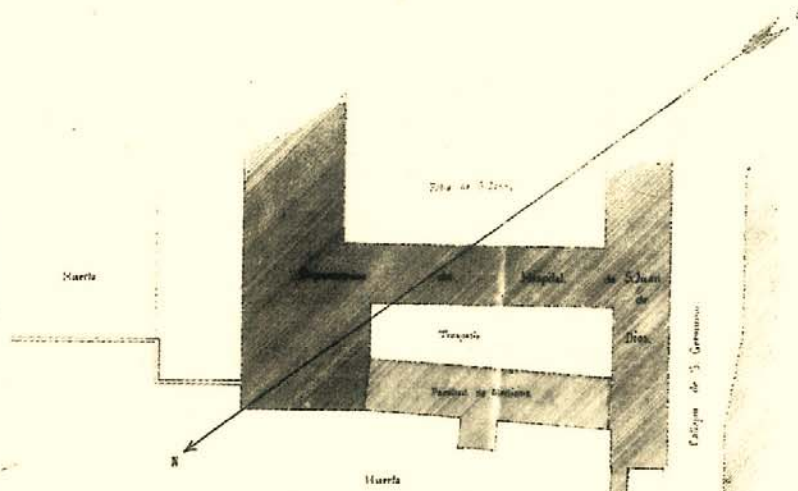
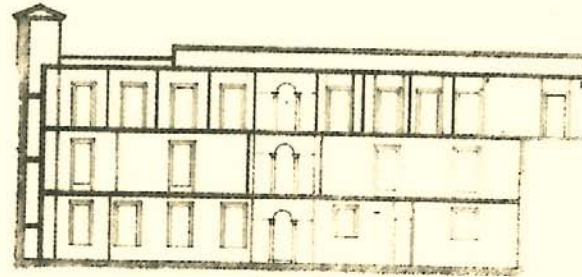

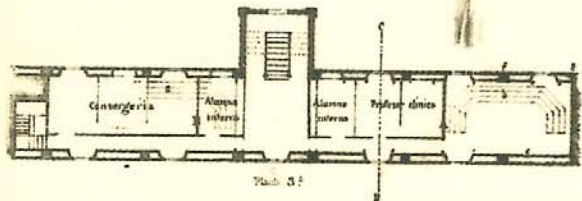
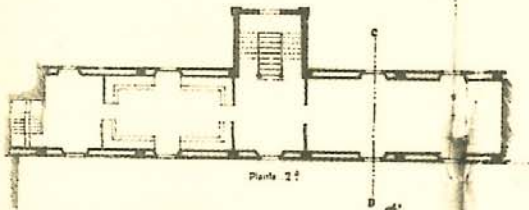
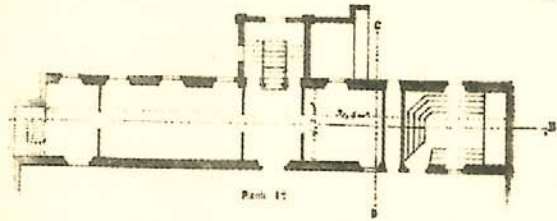






# Planos de la Facultad de Medicina (septiembre de 1861)

EDIFICIO LLAMADO LA FACULTAD DE MEDICINA PARA LA ENSEÑANZA DE ESTA CIENCIA, Y AGREGADO  
AL HOSPITAL DE S<sup>ta</sup> JUAN DE DIOS.



*Manuel de los Rios 1861*  
*Arquitecto*

## ***La Facultad de Medicina de 1861***

***“Levantado en uno de los patios interiores del Hospital de San Juan de Dios, es una construcción moderna, de planta rectangular, de 33 metros de longitud, de 6 metros de ancho y con 3 cuerpos de alzado: el extremo que mira el S.O. sobre su parte superior, tiene una azotea o terraza, en donde se desecan los huesos y otros restos humanos para el estudio de la anatomía...”***

**Del Informe de Juan Pugnaire, arquitecto**




## **Una descripción de la Facultad de Medicina de Granada de 1862**

**“La Facultad de Medicina de Granada se encuentra establecida en el hospital de San Juan de Dios, adicionado con recientes obras, en donde se ven colocadas las cátedras, clínicas, museo anatómico, arsenal quirúrgico, colección de medicamentos y vendajes y salas de disección; en donde se ve la enseñanza reducida a un **local excesivamente modesto**. Grandes esfuerzos y perseverancia...fueron necesarios para realizar la construcción de las expresadas obras, que están muy distantes de ser las indispensables...”**

**Entrando por la puerta principal del hospital de San Juan de Dios... se llega a un espacioso patio con dos galerías y una fuente en el centro; prosiguiendo el camino por la galería baja de la izquierda, se ve otro patio con árboles y arbustos, una fuente hermosa en medio y alrededor otra galería cubierta. Las clínicas, exceptuando la quirúrgica, están todas colocadas en estas dos partes del hospital de San Juan de Dios. Del segundo patio se pasa a otro, en donde se ve el edificio llamado de **la Facultad de medicina**. Dicho edificio **elévese sobre un terreno escaso**, formando un cuadrilongo de tres pisos y presenta su entrada por una puerta de arco con enrejado superior”.**





*“Granada, que siempre se ha distinguido por su brillante profesorado, carece de establecimientos benéficos y centros docentes que pueda enseñar con digno orgullo a ningún extraño”*

**Ángel Pulido (1881)**



**1883-1888:** Nueva sede en Callejón de San Gerónimo,  
actual calle Rector López Argüeta (proyecto arquitectónico  
de Juan Montserrat Vergés)



# ***Los centros asistenciales al servicio de la enseñanza de la medicina***



## *El Hospital de San Juan de Dios*



*Hospital de San Juan de Dios* (1912). John Singer Sargent (1856-1925)





*Una de las salas del Hospital de San Juan de Dios hacia 1920*



***Variación numérica de las camas de la Facultad de Medicina en el Hospital de San Juan de Dios (1868-1900)\****

<b><i>Año</i></b>	<b><i>Número de camas</i></b>
<b><i>1868</i></b>	<b><i>73</i></b>
<b><i>1887</i></b>	<b><i>273</i></b>
<b><i>1900</i></b>	<b><i>273</i></b>

***\* Número total de camas del Hospital: 412***



## *El Hospital de San Lázaro*



*El Hospital de San Lázaro en 1905*



**Centro de Salud "La Caleta"  
(Distrito Sanitario Granada-  
Metropolitano)**



# ***Los Profesores de la Promoción Médica 1870-1875***



# Unas excelentes generaciones *intermedia* y de sabios en la Facultad de Medicina de Granada: 1875

**Juan Creus y Manso**

**Vicente Guarnerio Gómez**

**Santiago López Argüeta**

**Antonio García Carrera**

**Eduardo García Duarte**

**Eduardo del Castillo y Lechaga**

**Basilio Sanz y Baudot**

**Gerardo Jiménez Devesa**

**Benito Hernando y Espinosa**

**Antonio Gómez Torres**

**Eduardo García Solá**

**Arturo Perales y Gutiérrez**




Fotografías de José García Ayola y Litografía de F. Casado



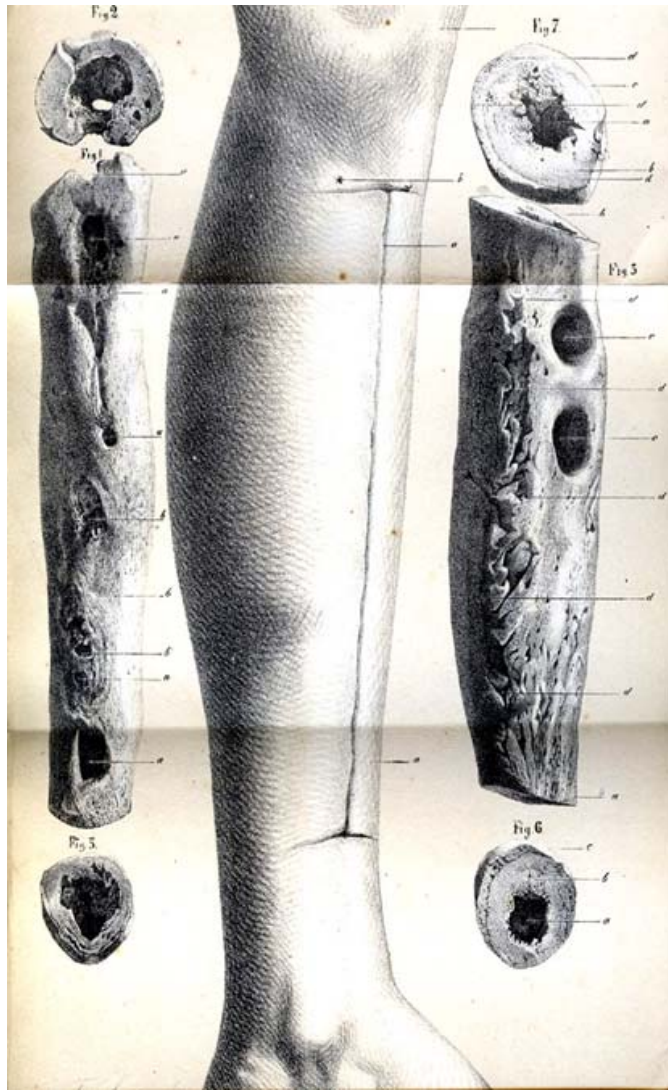
# Juan Creus y Manso (Guadalajara, 1828-Granada, 1897)

**Catedrático de *Anatomía Quirúrgica, Operaciones, Apósitos y Vendajes* (1854-1877)**



*Ensayo Teórico-Práctico sobre las resecciones subperiósticas* (Granada, 1862)

## Juan Creus y Manso y su técnica quirúrgica de resección subperióstica (1862)



Caricatura de Juan Creus publicada en *El Dr. Sangredo* (Madrid), el 16 de noviembre de 1883.



## *Juan Creus, introductor de la cura listeriana en Granada y en España (1874)*



Joseph Lister aplicando su cura en el curso de una intervención quirúrgica


*El paso más grande que ha dado la cirugía, se debe a la doctrina microbiana. Sólo Eduardo Jenner es comparable a Lister en cuanto a beneficios efectivos reportados a la humanidad*

*Libro en Honor del Dr. Juan Creus y Manso. Granada, 1928*





## Juan Creus y Manso y el Ingenio de San Juan (1882)

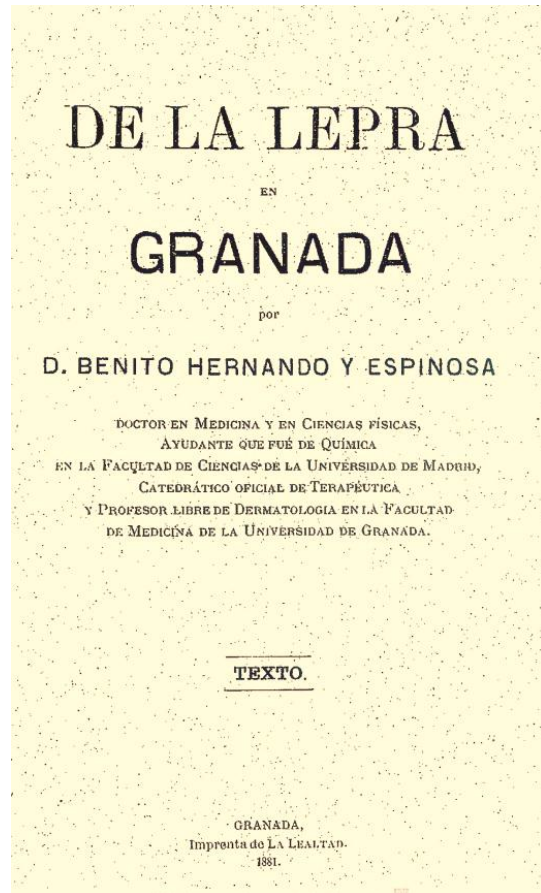


Juan Vida (1990). *El Ingenio de San Juan*



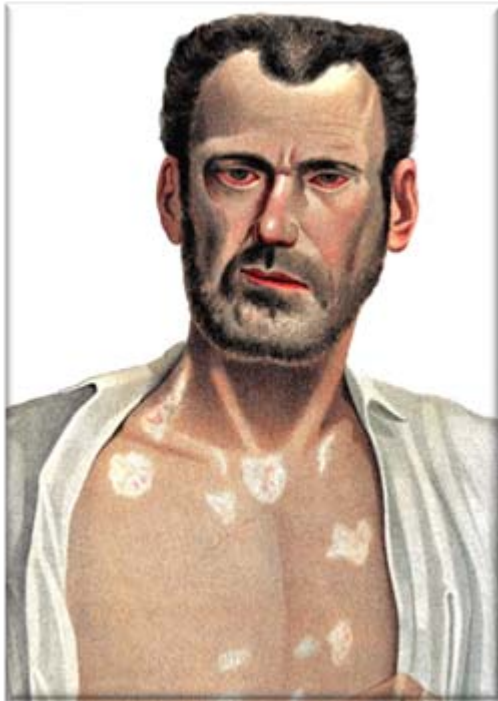
# Benito Hernando y Espinosa (Cañizar, Guadalajara, 1846-Madrid, 1916)

**Catedrático de *Terapéutica Médica*  
(1872-1887)**



*De la lepra en Granada* (Granada, 1881)

**Atlas Iconográfico-Clínico de las enfermedades de la piel o Dermatosis (1873) de José Eugenio de Olavide y Landazábal (1836-1901)**



**Lámina VI del grupo de Dermatosis Leptosas. Lepra anestésica (Tercer Periodo).**



**Lámina 11 del Grupo de Dermatosis artificiales. Chancros simples transmitidos del hombre a un gallo por inoculación**



**Rudolph Virchow (1821-1902)**



**CRÓNICA. *La Prensa Médica de Granada*, 1880, 2 (25), p. 783.**

LA PRENSA MÉDICA DE GRANADA.

Año II.

Granada 30 de Setiembre de 1880.

N.º 24.

---

## CRÓNICA.

---


El día 10 del actual tuvimos la satisfacción de que el eminente histólogo de Berlín, Rudolphe Virchow, visitara nuestra Facultad, á pesar de que su estancia en Granada fué de algunas horas tan solo. Acompañado por los Sres. Rector, Decano y muchos catedráticos, así como por bastantes alumnos que, aun siendo el día festivo acudieron con deseo de conocer al patólogo de más universal reputación, recorrió este todos los departamentos de la Escuela, deteniéndose especialmente en el Museo anatómico, cuya riqueza le sorprendió bastante, y sobre algunas de cuyas preparaciones pidió datos que le fueron suministrados por distintos profesores.

Complacido pareció quedar del estado en que se encuentra la enseñanza médica en Granada; pero lo que seguramente llamó más su atención fué el hospital de S. Lázaro, donde su amigo el Doctor Hernando, Catedrático de Terapéutica y dermatólogo en esta capital, le presentó varios enfermos de lepra á cuya vista no pudo menos de confesar Virchow, que eran los mejor caracterizados de cuantos observó hasta ahora, cabiéndonos por lo tanto la triste satisfacción de que si en las buenas cosas no somos los primeros, lo somos al menos en la calidad de nuestras plagas.

---



## Dos recordatorios de la visita de Virchow a Granada, a raíz de su fallecimiento (1902)



Panorama Universal. *Hojas Selectas*,  
(Madrid-Barcelona), 1, p. 941-942 (1902)



Wirchow en España. *La Época* (Madrid), Domingo, 7 de septiembre de 1902



## Otros ilustres visitantes del lazareto de Granada en 1880



**Albert Neisser (1855-1916)**

Dermatólogo y anatomopatólogo,  
profesor de Dermatología en  
Breslau





**André Victor Cornil (1837-1908)**

Anatomopatólogo y profesor de la  
Facultad de Medicina de París



# Antonio Gómez Torres (Caniles, Granada, 1836-1888)

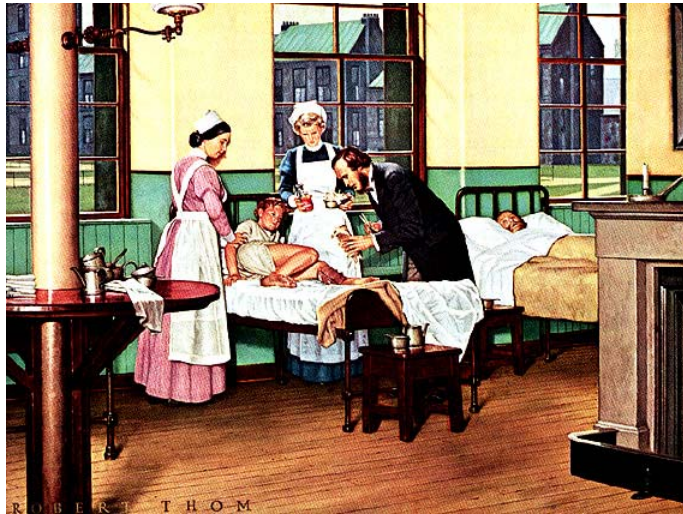
**Catedrático de *Clínica de Obstetricia y Enfermedades Especiales de la Mujer y del Niño* (1867-1881)**



*Tratado teórico y clínico de enfermedades de mujeres* (Granada, 1881)




**Antonio Gómez Torres, difusor en Granada (1879)  
de las curas antisépticas de Joseph Lister**



**Joseph Lister  
(1827-1912)**



**Antonio Gómez Torres**



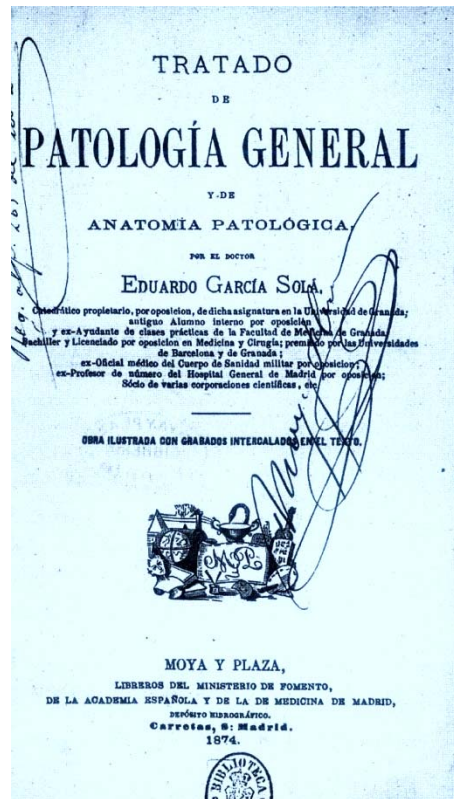
**Pulverizador de Lucas Champonnière**





# Eduardo García Solá (Málaga, 1845-Granada, 1922)

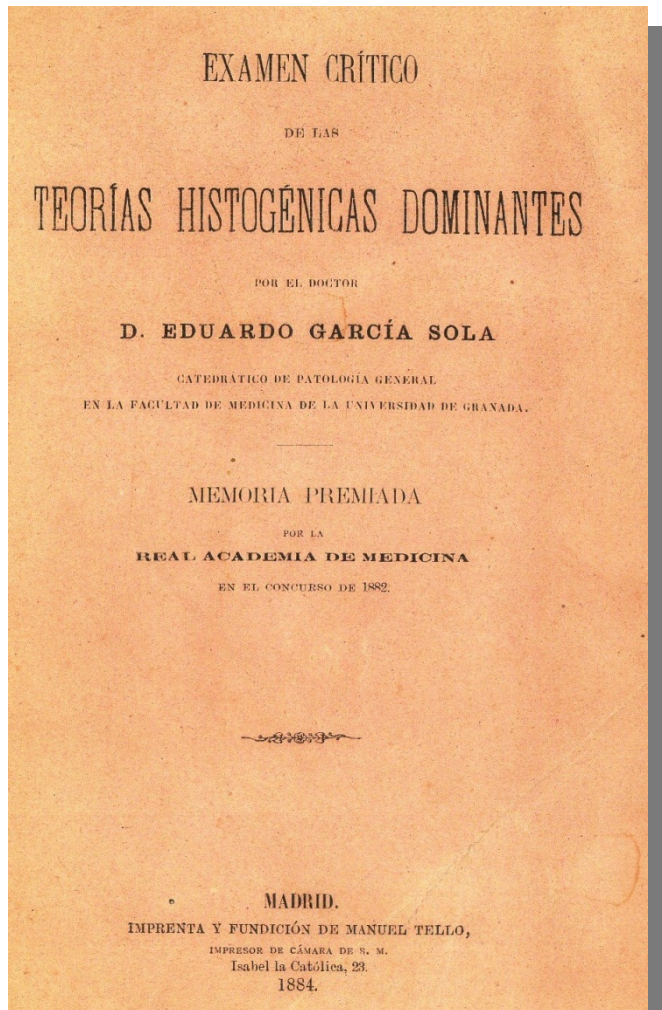
**Catedrático de *Patología General* (1872-1887) y de *Histología y A. Patológica* (1887-1917)**



**Tratado de Patología General y Anatomía Patológica (1874)**



***Cátedra de Histología de  
la Facultad de Medicina  
de 1888***



***Examen crítico de las  
teorías histogénicas  
dominantes (Madrid,  
1883/1884)***

## *Eduardo García Solá y el cólera de 1885*



*Le Choléra. Le Petit Journal. Supplément Illustré.  
Dimanche 1 décembre, 1912.*



***“Mapa epidemiológico indicando la invasión progresiva del cólera en España durante los meses de Agosto y Septiembre de 1885, por el Dr. Ph. Hauser”***



## *Mortalidad por cólera en algunas provincias españolas, hasta el 25 de agosto de 1885*



El cólera en la huerta de Valencia

Valencia... 13.715

Zaragoza... 9.929

**Granada... 8.660**

Navarra... 5.700

Castellón... 4.620


Alicante... 4.236

Teruel... 4.461




Fuente: José Montero Vidal (1885). Resumen General de Invadidos y fallecidos por la epidemia de cólera en España desde el comienzo de la misma hasta el 25 de agosto de 1885.  
En: *El cólera en 1885*. Madrid, Imprenta de Manuel G. Hernández.

## *Eduardo García Sola y la vacunación contra el cólera de Jaime Ferrán (1885)*



*Jaime Ferrán y Clúa (1851-1929)*

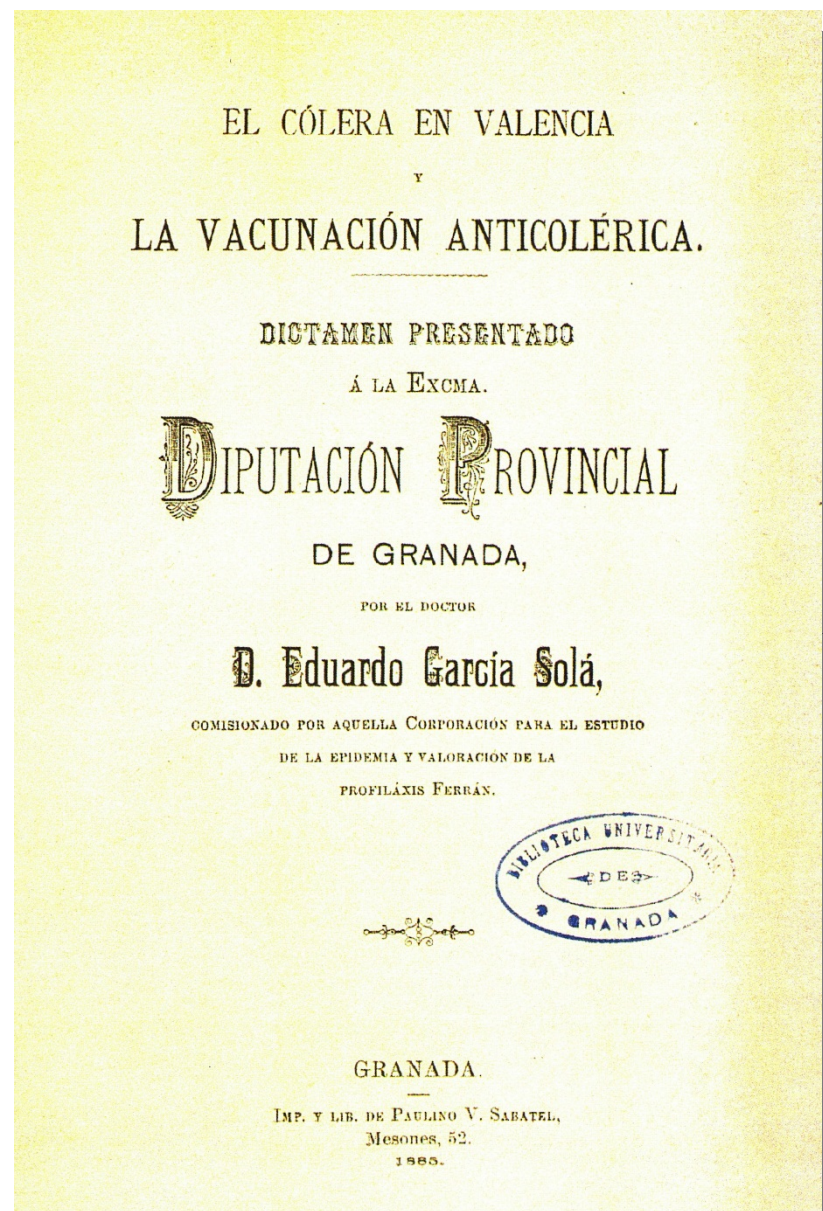


**Instrumental utilizado por Ferrán para las vacunaciones anticólicas**





EXMO. SR. D. EDUARDO GARCÍA SOLÁ, CATEDRÁTICO DE LA FACULTAD DE MEDICINA, SENADOR DEL REINO POR LA UNIVERSIDAD DE GRANADA, Y RECTOR DE LA MISMA DESDE JUNIO DE 1891 A NOVIEMBRE DE 1909.



EL CÓLERA EN VALENCIA

y

LA VACUNACIÓN ANTICOLÉRICA.

DICTAMEN PRESENTADO

Á LA EXCMA.

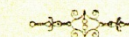
DIPUTACIÓN PROVINCIAL

DE GRANADA,

POR EL DOCTOR

D. Eduardo García Solá,

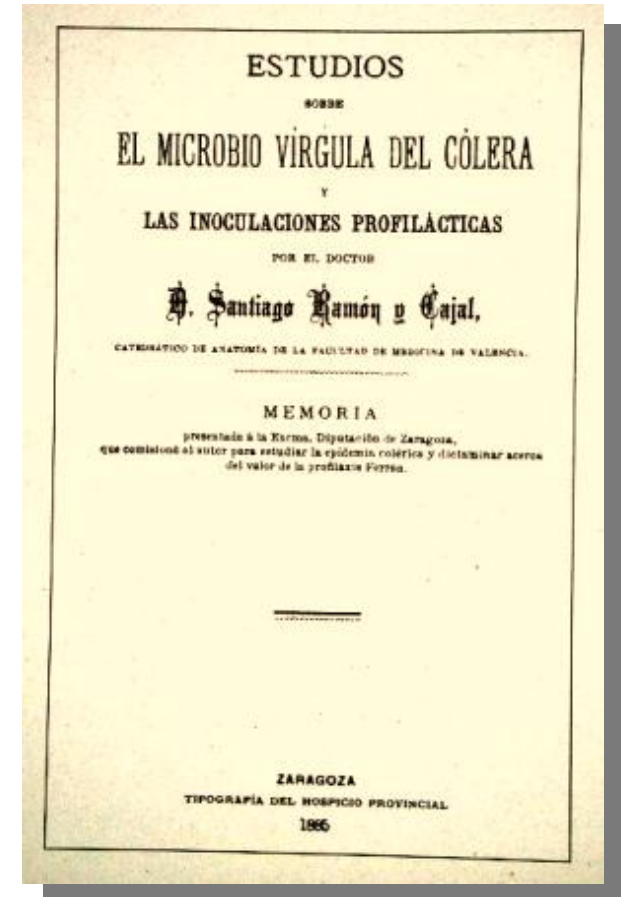
COMISIONADO POR AQUELLA CORPORACIÓN PARA EL ESTUDIO  
DE LA EPIDEMIA Y VALORACIÓN DE LA  
PROFILÁXIS FERRÁN.



GRANADA.

IMP. Y LIB. DE PAULINO V. SABATEL,  
Mesones, 52.  
1885.

# *Informe de Santiago Ramón y Cajal sobre la vacunación Ferrán, a instancias de la Diputación Provincial de Zaragoza (1885)*




***“Estudios sobre El microbio vírgula del cólera y las inoculaciones profilácticas”.***  
**Zaragoza, 1885**



# Aureliano Mestre de San Juan y Muñoz (Granada, 1828–Alicante, 1890)


**Catedrático de *Anatomía Descriptiva* (1860-1873)**



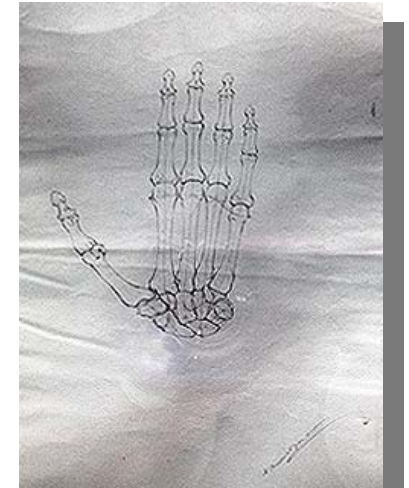
***Dibujos al natural de Aureliano Maestre de San Juan, durante su etapa formativa en Madrid como ayudante del preparador y conservador anatómico de la Facultad de Medicina, 1847-1850***



**10 de abril de 1847**



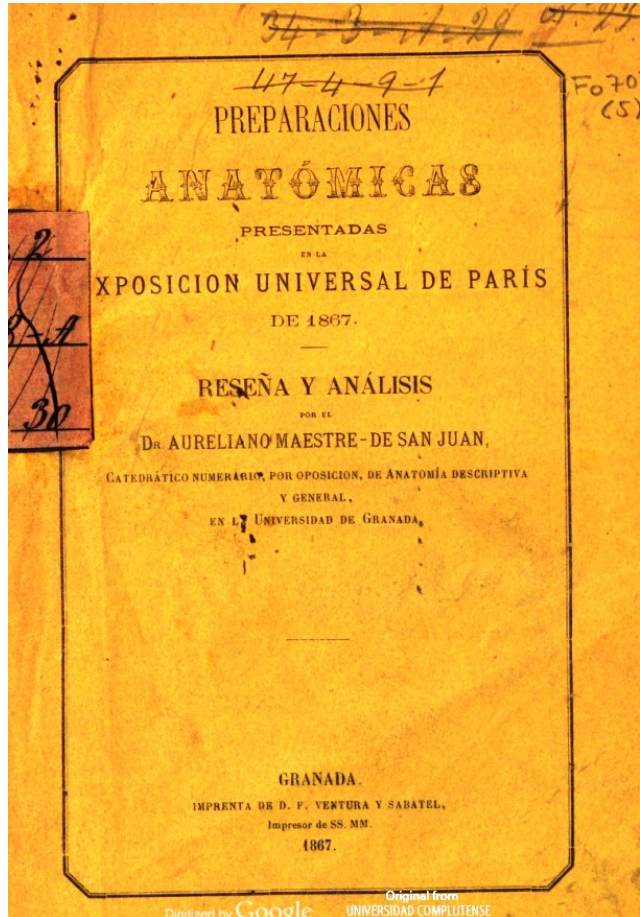
**ca. 1850**



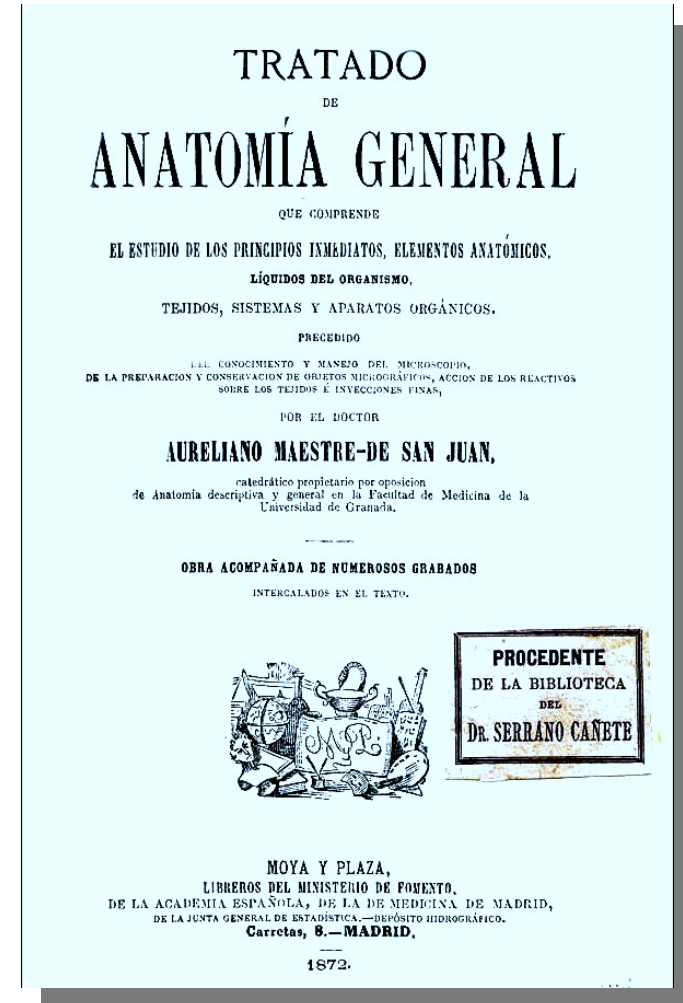
**ca. 1850**



# Maestre de San Juan, catedrático de Anatomía Descriptiva y General en Granada (1860-1873)



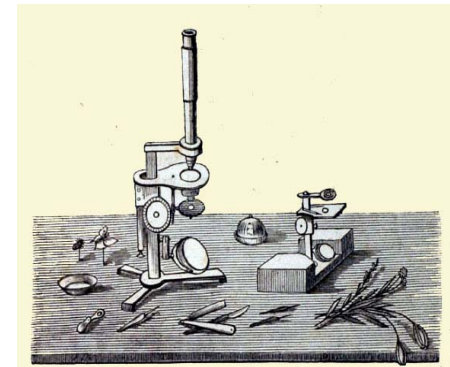
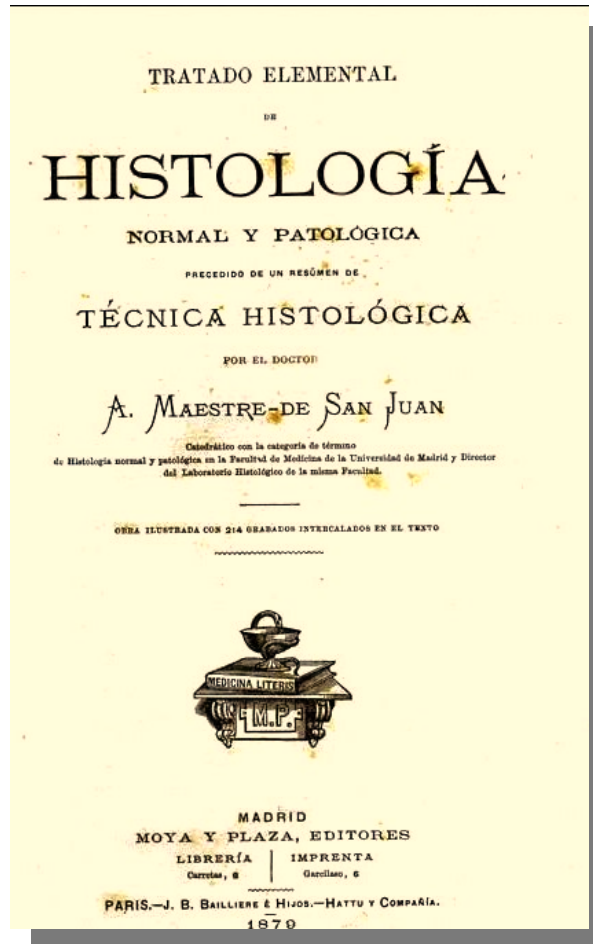
**Preparaciones anatómicas presentadas en la  
Exposición Universal de París de 1867.  
Reseña y Análisis (Granada, Ventura y Sabatel,  
1867)**



**Tratado de Anatomía General  
(Madrid, Moya y Plaza, 1872)**



# **Maestre de San Juan, catedrático de Histología Normal y Patológica en la Facultad de Medicina de Madrid (1873-1888)**



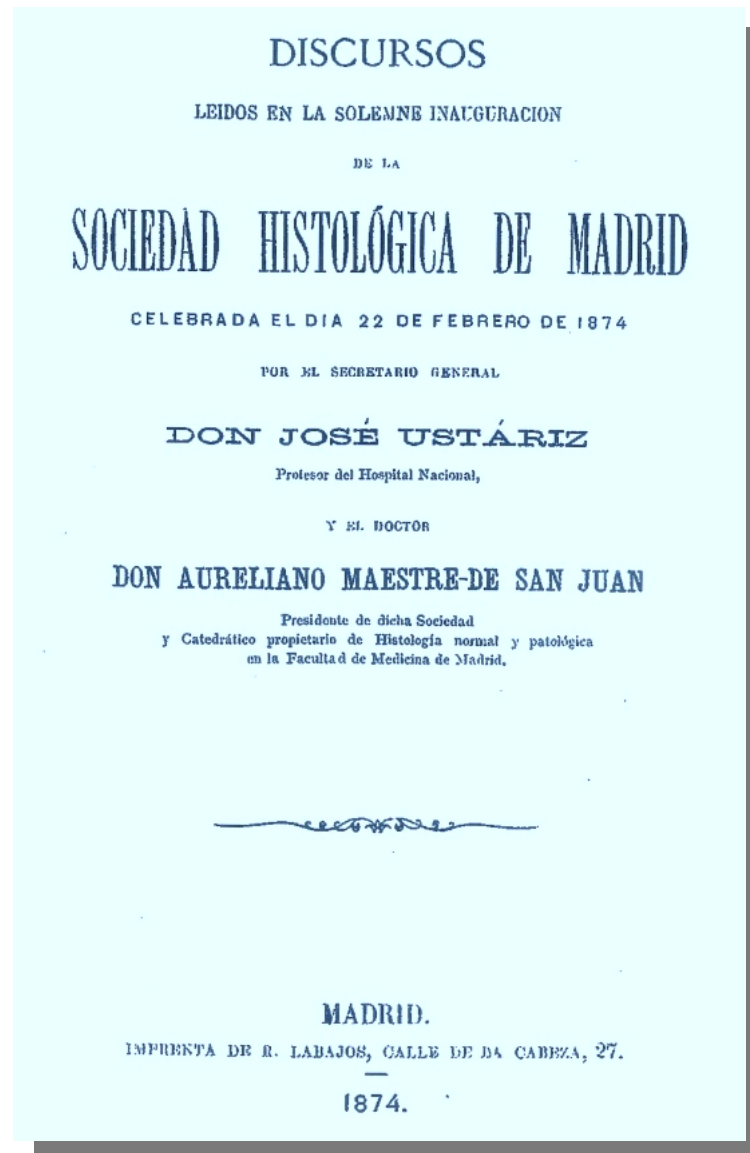
**Microscopio de  
Maestre de San Juan**

**Tratado de Histología Normal y  
Patológica, precedido de un Resumen  
de Técnica Histológica (Madrid, 1879)  
(2ª ed. 1885)**



# ***Fundación de la Sociedad Histológica de Madrid (1874)***

***Discursos leídos en la solemne  
inauguración de la Sociedad  
Histológica de Madrid (Madrid,  
1874)***



## ***Los discípulos de Aureliano Maestre de San Juan***

### ***Madrid***

**Peregrín Casanova y Ciurana (1849-1919)  
(doctorado)**

**Santiago Ramón y Cajal (1852-1934)  
(doctorado: 1877)**

**Leopoldo López García (1854-1932)**

**Manuel Tapia Serrano (1857-1898)**

### ***1874: Sociedad Histológica Española***

**Enrique Ferrer Viñerta (1830-1891)**

**Federico Rubio Gali (1827-1902)**

**Francisco José Delgado Jugo (1830-1875)**

**Rafael Ariza Espejo (1826-1887)**

**Andrés Busto López (1832-1899)**

### ***Granada***


**Juan Creus y Manso**

**Benito Hernando Espinosa**

**Eduardo García Solá**

**Federico Olóriz Aguilera**





Aureliano Maestre de San Juan, catedrático de *Histología Normal y Anatomía Patológica* (Doctorado) en la Universidad Central desde 1873, inicia a Santiago Ramón y Cajal, alumno suyo, en el uso del microscopio (1877)



# ***Federico Olóriz, estudiante en la Facultad de Medicina de Granada (1870-1875)***



***El estudiante de medicina (Paul Gavarni, 1840)***








*Granada, por Jean Laurent y Minier (1870-1876)*



*“Universidad Literaria de Granada. Facultad de Medicina. Último curso de 1874 a 1875”*

**Federico Olóriz**



Fotografías de José García Ayola y Litografía de F. Casado



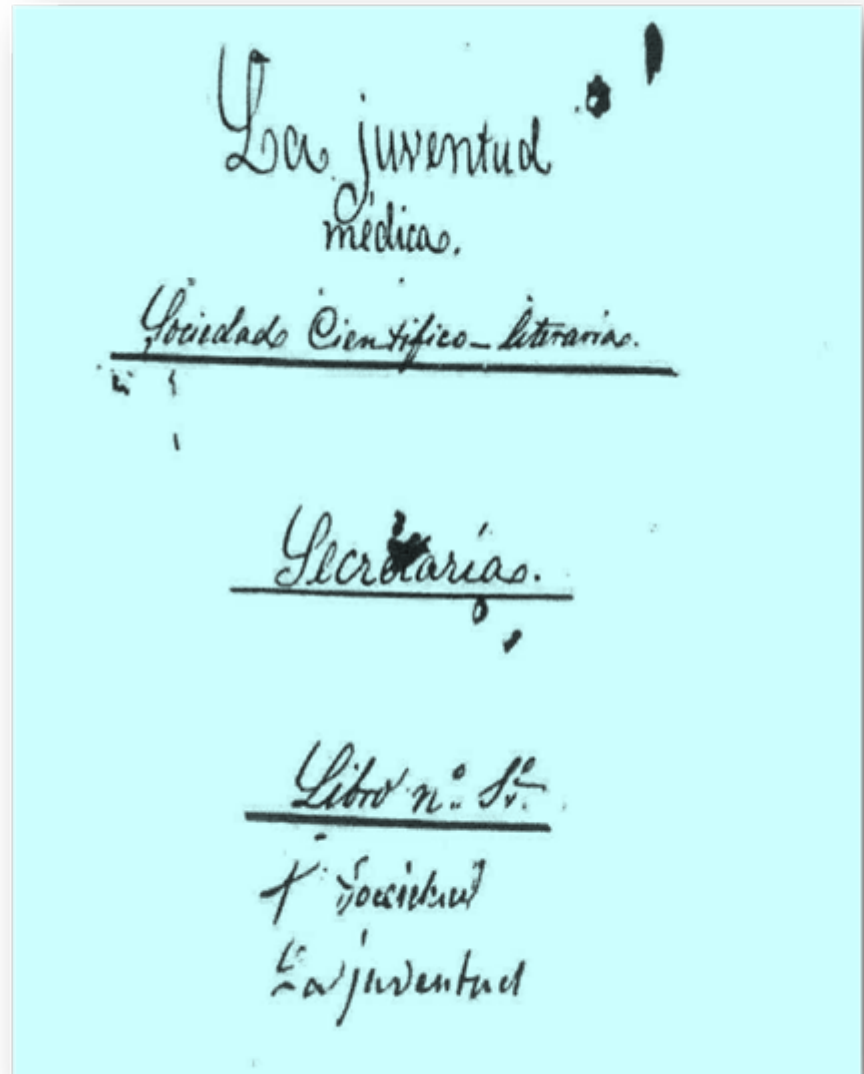
## **Sociedad Científico-Literaria La Juventud Médica (11 de marzo de 1871-6 de abril de 1873)**

Promovida por Antonio Montillas Navarro, entre otros

- 5 socios fundadores
- 3 socios de número (**Federico Olóriz**)
- 19 socios eventuales


*Objetivos:* estímulo al estudio

*Actividad:* muy centrada en la anatomía



## ***Primeros socios de “La Juventud Médica”***

- Antonio Montillas Navarro
- Bernardo Morales
- ***José Pareja Garrido (1856-1935):***  
Catedrático de Clínica Quirúrgica (1882-1895), Anatomía Topográfica (1895-1902) y Dermatología (1902-1928)
- ***Francisco Granizo Ramírez***  
Médico Militar
- Feliciano Rojas Guerrero
- Demetrio Rodríguez Fernández
- ***Federico Olóriz Aguilera***
- Rafael Ortega
- Miguel Pareja
- Emilio Aragón



## *Participación de Olóriz en la Sociedad Científico-Literaria La Juventud Médica (1871-1873)*

### ▶ **Sesiones académicas**

- *30 de julio de 1871: “Sobre la Guerra en abstracto” y lectura de poesías.*
- *31 de agosto de 1871: “Sobre el sueño” y recitado de dos poesías.*
- *Curso 1871-1872: “Importancia relativa de los diversos medios en que vivimos”.*
- *1 de agosto de 1872: “Los misterios”.*
- *10 de noviembre de 1872: “La Terapéutica Moral”.*


### ▶ **Exámenes de repaso de las asignaturas**



## *Curriculum académico de Federico Olóriz*

⇒ **Marzo de 1872:** Alumno Interno Supernumerario por oposición.

⇒ **Calificaciones finales:** 3 “Premio”, 7 sobresalientes, 4 notables y dos aprobados.



*Examen en la Facultad de Medicina de  
París (1901)  
(Henri Toulouse-Lautrec (1864-1901))*



***Federico Olóriz, profesor de  
la Facultad de Medicina de  
Granada (1875-1883)***



## **Plazas desempeñadas entre 1875 y 1883**

- **Encargado de la Cátedra de Higiene (1875).**
- **Ayudante interino de Clases prácticas (1876) y por oposición (1877).**
- **Docente de una cátedra libre de Anatomía (1876).**
- **Profesor Clínico por Oposición (desde julio de 1877). Sala de San Pablo, Hospital de San Juan de Dios. Cátedra de Cirugía de Eduardo García Duarte.**
- **Profesor de Disección (1880).**





## ***Olóriz, participe en una temprana intervención quirúrgica en Granada en la que se utilizó la cura de Lister (1876)***

⇒ En 1876, José Godoy Rico, Auxiliar de Cirugía, ayudado entre otros por Federico Olóriz, realizó una desarticulación radiocarpiana en la que se usó el antiséptico de Lister

GODOY RICO, José. Contribución al estudio de la antisepsia en cirugía. Proyecto de Informe que presenta... en contestación al acuerdo de fecha 11 de diciembre último de la Comisión Permanente de esta Excm. Diputación Provincial. *Gaceta Médica de Granada*, 1887, 5, 321-331; 353-360; 389-398; 417-425; 449-456.



## Octubre de 1877: Olóriz, Doctor en Medicina

Consideraciones generales sobre  
el diagnóstico clínico de los tumo-  
res quirúrgicos.

Discurso presentado para los ejercicios del  
grado de doctor en Medicina

por

D. Federico Olóriz y Aguilera.



Madrid - Octubre - 1877.



***Las publicaciones de tema anatómico de Federico Olóriz, tras concluir sus estudios de Medicina en Granada, entre 1875 y 1883***

**(1880) Sobre las anatomía y fisiología comparadas del aparato circulatorio. *Prensa Médica de Granada*, 2, 433-442.**

**(1880) Lección de Técnica Anatómica. *Prensa Médica de Granada*, 2, 815-825; 849-857.**

**(1883) Ideas que han presidido la organización de la enseñanza práctica de la Anatomía. *Gaceta Médica de Granada*, 1, 33-37; 65-72; 129-133.**



NOTA.—Resumen del catálogo de calaveras existentes en el Museo de Anatomía antropológica de la Facultad de Medicina de Madrid, en 23 de Abril de 1896

PROVINCIAS	Calaveras			TOTAL
	FILIADAS		de procedencia conocida.	
	Varones.	Hen.bras.		
Álava .....	1	1	2	4
Albacete .....	8	6	»	14
Alicante .....	6	7	»	13
Almería .....	2	3	18	23
Ávila .....	11	14	»	25
Baleares .....	»	»	»	»
Badajoz .....	5	»	3	8
Barcelona .....	1	1	»	2
Burgos .....	9	20	»	29
Cáceres .....	3	6	»	9
Cádiz .....	3	1	»	4
Castellón .....	4	2	»	6
Ciudad-Real .....	7	9	»	16
Córdoba .....	1	3	»	4
Coruña .....	24	3	»	27
Cuenca .....	19	17	19	55
Gerona .....	»	»	»	»
Granada .....	13	5	28	46
Guadalajara .....	37	28	3	68
Guipúzcoa .....	2	3	»	5
Huelva .....	»	»	»	»
Huesca .....	»	3	»	3
Jaén .....	5	8	25	38
León .....	19	8	»	27
Lérida .....	»	»	»	»
Logroño .....	4	8	41	53
Lugo .....	56	14	»	70
Madrid .....	97	64	119	280
(Capital .....	43	44	»	87
(Provincia .....	1	2	18	21
Málaga .....	11	2	»	13
Murcia .....	2	9	»	11
Navarra .....	»	1	»	»
Orense .....	51	31	4	86
Oviedo .....	7	10	»	17
Palencia .....	2	1	»	3
Pontevedra .....	13	5	»	18
Salamanca .....	9	18	»	22
Santander .....	21	15	»	36
Segovia .....	4	5	2	11
Soria .....	20	8	»	28
Tarragona .....	2	»	»	2
Teruel .....	6	2	»	8
Toledo .....	37	24	34	95
Valencia .....	4	5	»	9
Valladolid .....	6	6	»	12
Vizcaya .....	»	7	»	7
Zamora .....	6	5	»	11
Zaragoza .....	11	13	»	24
Otros países .....	8	2	27	37
Totales .....	609	444	343	1396



(1884) Colección de cráneos para estudios antropológicos. *Gaceta Médica de Granada*, 2, 193-200; 225-230.

Resumen del catálogo de calaveras existentes en el Museo de Anatomía Antropológica de la Facultad de Medicina de Madrid, en 23 de Abril de 1896. En: Olóriz Aguilera, Federico (1896). *La talla en España. Discursos leídos en la Real Academia de Medicina para la recepción pública del Académico ... Contestación... Benito Hernando y Espinosa*. Madrid, Nicolás Moya.




***“Soy, aunque ustedes me ven tan joven, buen catedrático, y en materias de enseñanza tan entusiasta y fanático, que soy capaz de cortar la cabeza de cualquier guapo si en mi colección famosa hiciera falta su cráneo”***

*El Dr. Sangredo (Madrid), 16 de septiembre de 1884*




*Dr. Federico Olóriz Aguilera*

# ***Federico Olóriz, opositor a cátedra (1880 y 1883)***





Santiago Ramón y Cajal, en 1882, en su época de opositor a cátedra de Anatomía



Ramón y Cajal, Santiago (1883). *Concepto, método y programa de Anatomía Descriptiva y General*.

**1880:** Oposita a las cátedras de Anatomía de Zaragoza y Granada, al igual que Santiago Ramón y Cajal. Los dos fracasan.

- Félix Aramendía y Bolea (1856-1894)

**1881:** Comienza a prepararse para opositar a cátedra de Fisiología, que abandona.

**1883:** Convocatoria de las cátedras de Anatomía de Madrid y Valencia:

- Olóriz obtiene Madrid.
- Ramón y Cajal: consigue la de Valencia.

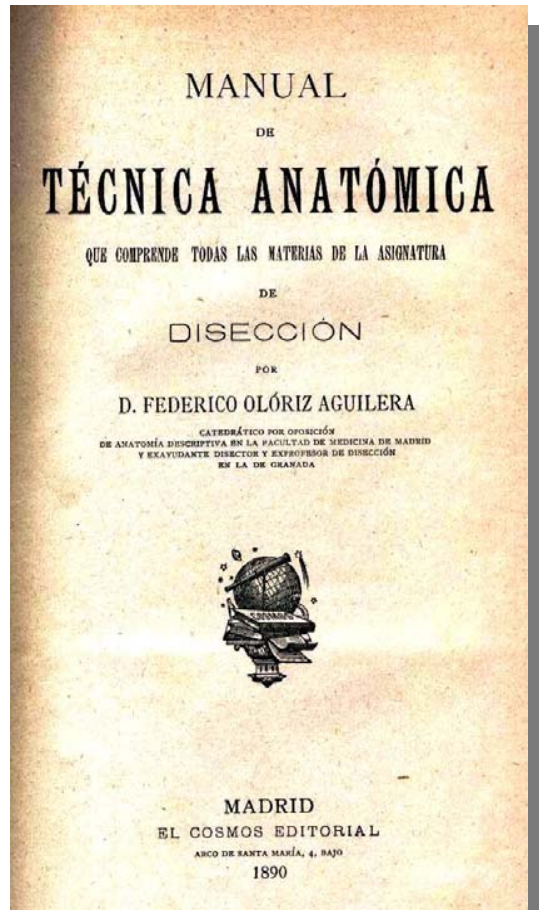




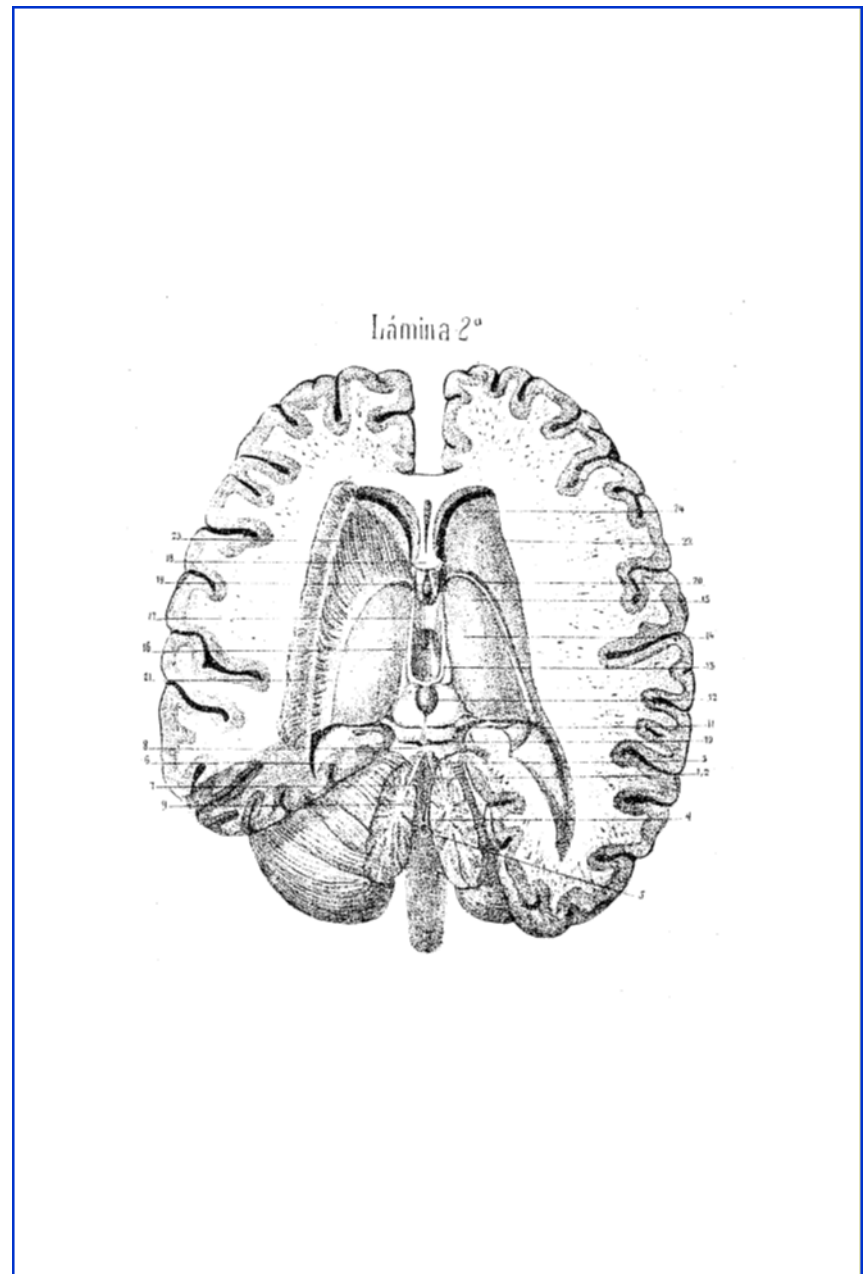
*Olóriz y Ramón y Cajal en Miraflores de la Sierra (Madrid),  
en el verano de 1898*







**Manual de Técnica Anatómica  
(Madrid, 1890)**



## Fuentes del *Tratado de Técnica Anatómica* (1890)\*

“... apuntes y cuartillas inéditos de un libro de Disección que empezó a escribir el sabio anatómico **D. Rafael Martínez**, de quien cito escrupulosamente cuanto me ha parecido original en sus trabajos; un cuaderno también inédito de mi querido maestro **D. Aureliano Maestre de San Juan...**; **notas de observaciones personales recogidas de 1876 a 1882 en Granada**, mientras ejercía en aquella Facultad de Medicina los cargos de Ayudante Disector y Profesor de la asignatura de Disección, cuyas notas y **experiencia adquirida durante siete años** dedicados exclusivamente a la enseñanza anatómica **en Madrid**, constituyen el modestísimo caudal de propia ilustración empelado en escribir las páginas que preceden....”

*Olóriz, Federico (1890). Advertencia. Manual de Técnica Anatómica. Madrid, p. 1033-1034.*

\*Según Gómez Ocaña, en 1886 Olóriz publicó un primer cuaderno del Tratado [Referencia en: *Boletín de la Librería. Año décimo tercero. Julio de 1885 a junio de 1886. Madrid, Librería de M. Murillo, p. 52 (1886) y 134 (1887)*].





**Caricatura de Martínez Molina publicada en *El Dr. Sangredo* (Madrid), el 16 de mayo de 1884.**

## **Rafael Martínez Molina (Jaén, 1816-Jaén, 1888) “La Perla de San Carlos”**

- ➔** Catedrático Supernumerario de Anatomía en Madrid desde 1857
- ➔** Fundador del *Instituto Biológico*
- ➔** Anatomista, histopatólogo y antropólogo
- ➔** Olóriz sucede a Martínez Molina en la cátedra madrileña (1883) y en la *Academia Nacional de Medicina* (1896)



# Una red de citas de afectos y admiraciones.....



## Aureliano Maestre de San Juan

**García Solá, Eduardo** (1896). Biografía y Bibliografía de antaño. El primer histólogo español y la primera obra de histología española. *Gaceta Médica de Granada*, 14, 373-378.

## Federico Olóriz

**Ramón y Cajal, Santiago** (1907). Discursos leídos en la Real Academia de Medicina en la recepción del académico... Contestación ... **Federico Olóriz Aguilera**. Madrid.

**Gómez Ocaña, José** (1900). La vida en España. Discursos leídos en la Real Academia de Medicina en la recepción... del académico... Contestación... **Federico Olóriz Aguilera**. Granada.

## Benito Hernando y Espinosa

**Olóriz Aguilera, Federico** (1896). La talla en España. Discursos leídos en la Real Academia de Medicina para la recepción pública del Académico ... Contestación... **Benito Hernando y Espinosa**. Madrid.

## Santiago Ramón y Cajal

**Ramón y Cajal, Santiago** (1901). *Recuerdos de mi vida*. Madrid.

## José Gómez Ocaña

**Gómez Ocaña, José** (1912-1913). Elogio de D. **Federico Olóriz y Aguilera**. *Memorias Real Soc. Esp. Hist. Natural*, VII, *Memoria 5ª*, 343-454.

**Gómez Ocaña, José** (1919). *Elogio del Doctor Benito Hernando Espinosa...* *Anales Real Academia Nacional de Medicina*, 39 (2/3), 195-216.



## **Juicios de Ramón y Cajal sobre Federico Olóriz (1901)**

**“Era don Federico, como le llamábamos amigos y admiradores, el maestro por excelencia. Lo que en muchos es oficio, constituía en él vocación irresistible. Asiduo, formal y concienzudo, cumplía con insuperable celo su ministerio docente. De un exterior algo vulgar, encerraba un espíritu refinadamente aristocrático. Escribía tan maravillosamente como hablaba, y era dueño de palabra fácil, elegante, agilísima, puesta al servicio de clarísimo entendimiento (...)”**

**“Hacia la época de mi traslación a Madrid [1892] vivía el maestro algo retraído, refugiado en la cátedra y en el hogar, consagrando todos sus escasos vagares a los estudios antropológicos, en que llegó a ser autoridad indiscutible. Más adelante creóse para él en el Ministerio de Gracia y Justicia una cátedra de Antropología criminal, donde aplicó por primera vez el sistema de identificación del Dr. Bertillon y asentó las bases de un ingenioso proceder de clasificación y reconocimiento de las impresiones digitales. Su voluminosa obra acerca del Índice Cefálico en España y diversos folletos antropológicos, dan elocuente testimonio del ardor y acierto con que el malogrado maestro emprendió la empresa de diferenciar y clasificar los tipos antropológicos existentes en las diversas provincias españolas”.**





*Vista de Granada, hacia 1860*

